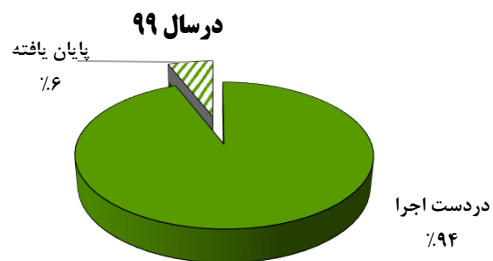


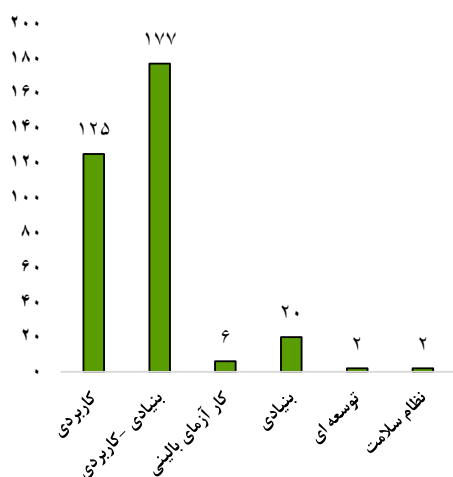
جدول کل طرح های تحقیقاتی دانشگاه به تفکیک وضعیت و نوع طرح از سال ۹۵ تا ۹۹

کل طرح های تحقیقاتی	تعداد		نوع طرح	وضعیت طرح	سال	عنوان
۲۰۷	۱۷۱		کاربردی	در دست اجرا	۱۳۹۵	کل طرح های تحقیقاتی
			بنیادی - کاربردی			
			کار آزمای بالینی			
			بنیادی			
	۳۶		توسعه ای	پایان یافته		
			نظام سلامت			
			کاربردی			
			بنیادی - کاربردی			
۲۱۶	۱۹۰		کاربردی	در دست اجرا	۱۳۹۶	
			بنیادی - کاربردی			
			کار آزمای بالینی			
			بنیادی			
	۲۶		توسعه ای	پایان یافته		
			نظام سلامت			
			کاربردی			
			بنیادی - کاربردی			
۲۴۹	۲۰۶		کاربردی	در دست اجرا	۱۳۹۷	
			بنیادی - کاربردی			
			کار آزمای بالینی			
			بنیادی			
	۴۳		توسعه ای	پایان یافته		
			نظام سلامت			
			کاربردی			
			بنیادی - کاربردی			
۳۴۴	۳۲۰		کاربردی	در دست اجرا	۱۳۹۸	
			بنیادی - کاربردی			
			کار آزمای بالینی			
			بنیادی			
	۲۴		توسعه ای	پایان یافته		
			نظام سلامت			
			کاربردی			
			بنیادی - کاربردی			
۳۵۳	۳۳۲	۱۲۵	کاربردی	در دست اجرا	۱۳۹۹	
		۱۷۷	بنیادی - کاربردی			
		۶	کار آزمای بالینی			
		۲۰	بنیادی			
		۲	توسعه ای			
	۲۱	۲	نظام سلامت			
		۱۰	کاربردی			
		۰	بنیادی - کاربردی			
		۰	کار آزمای بالینی			
		۰	بنیادی			
	۰	توسعه ای				
	۰	نظام سلامت				

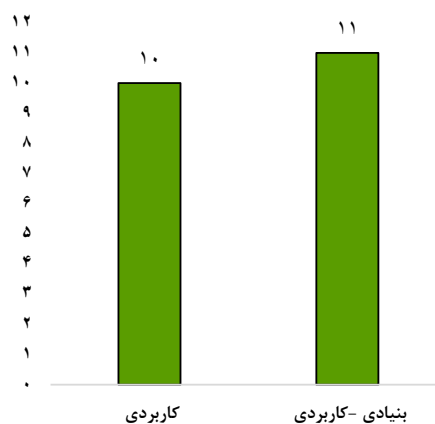
نمودار درصد کل طرح های تحقیقاتی دانشگاه به تفکیک وضعیت طرح



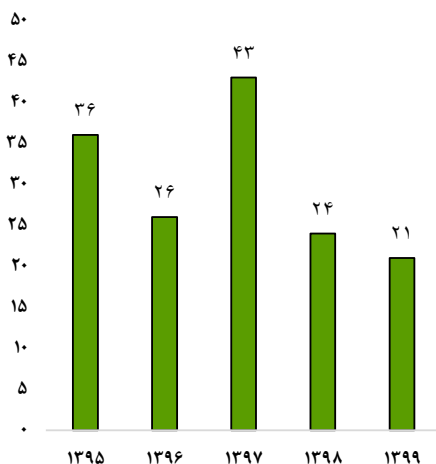
نمودار مقایسه ای کل طرح های تحقیقاتی در دست اجرا به تفکیک نوع طرح در سال ۹۹



نمودار مقایسه ای کل طرح های تحقیقاتی پایان یافته به تفکیک نوع طرح در سال ۹۹



نمودار مقایسه ای کل طرح های تحقیقاتی پایان یافته از سال ۹۵ تا ۹۹



نمودار مقایسه ای کل طرح های تحقیقاتی در دست اجرا از سال ۹۵ تا ۹۹

